



ТЕРРИТОРИАЛЬНЫЙ ОРГАН  
ФЕДЕРАЛЬНОЙ СЛУЖБЫ  
ГОСУДАРСТВЕННОЙ СТАТИСТИКИ  
ПО ЗАБАЙКАЛЬСКОМУ КРАЮ

# Оперативные данные об изменении потребительских цен за февраль 2024 года

# СОДЕРЖАНИЕ

Индексы потребительских цен	3
Продовольственные товары	7
Непродовольственные товары	12
Индексы потребительских цен и тарифов на услуги	17
Стоимость и изменение стоимости условного (минимального) набора продуктов питания	18

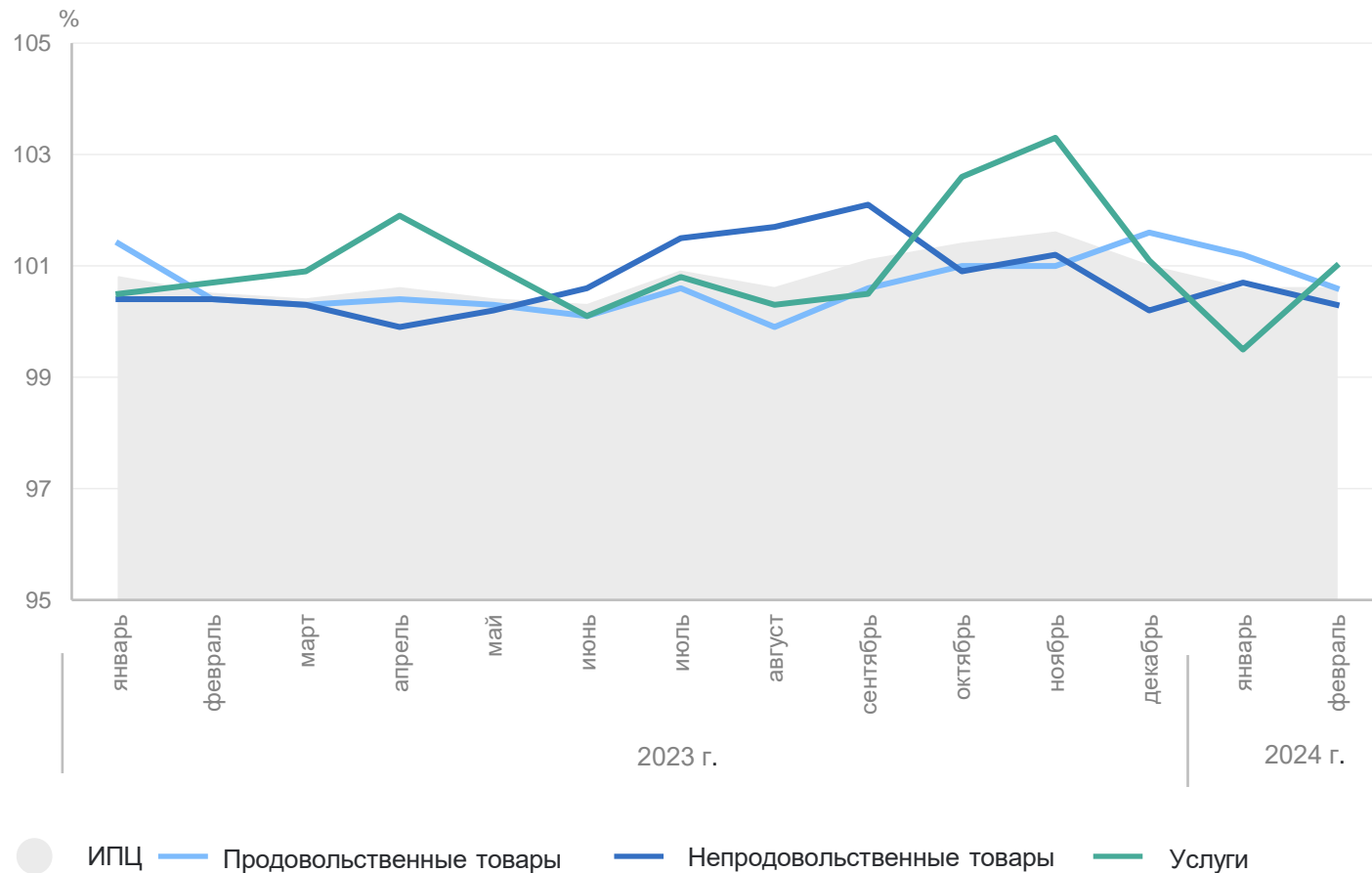
1

## Индексы потребительских цен

# ИНДЕКСЫ ПОТРЕБИТЕЛЬСКИХ ЦЕН НА ОСНОВНЫЕ ГРУППЫ ТОВАРОВ И УСЛУГ

в феврале 2024 г., в % к предыдущему месяцу

ЗАБАЙКАЛКРАЙСТАТ



**ИПЦ**

**100,6**

Продовольственные  
товары

**100,6**

Непродовольственные  
товары

**100,3**

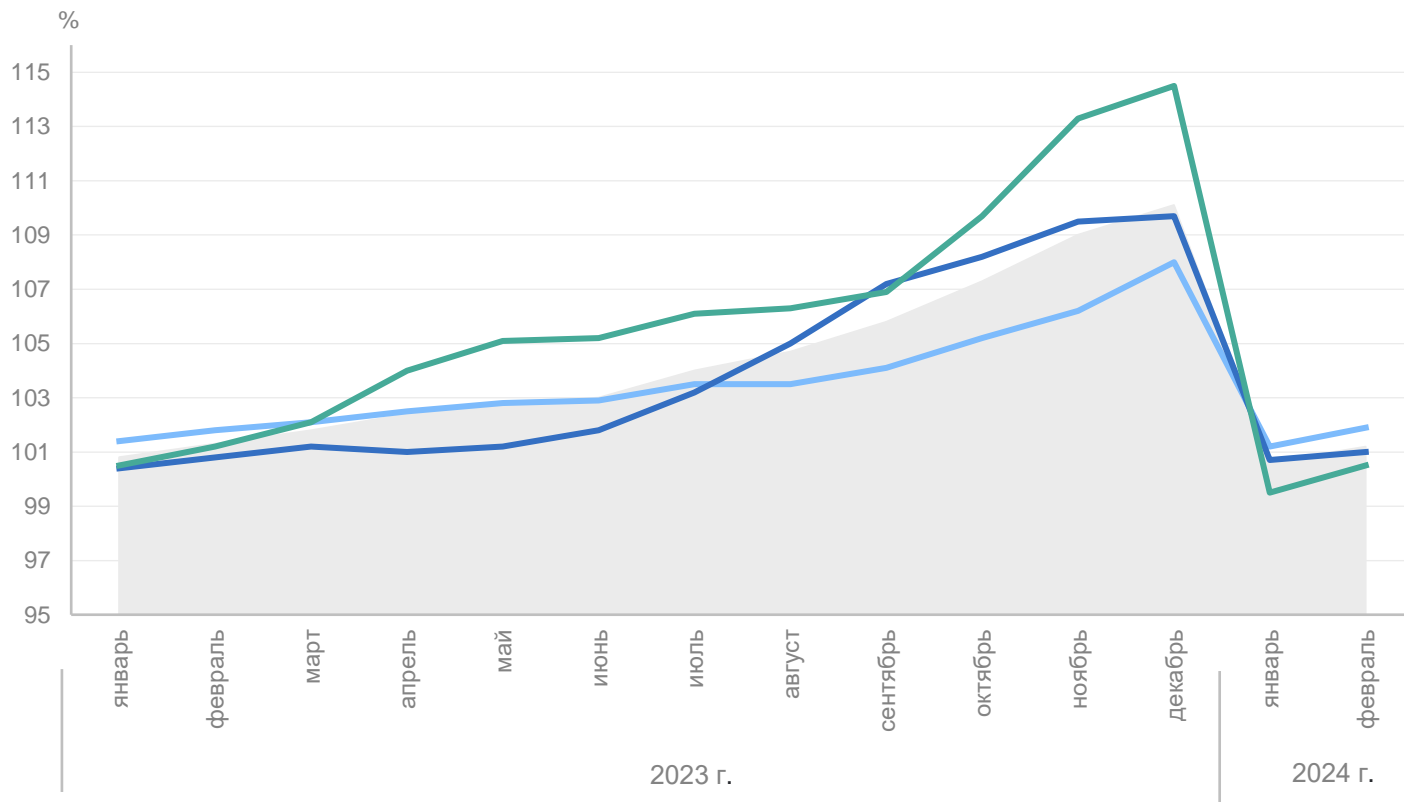
Услуги

**101,0**

# ИНДЕКСЫ ПОТРЕБИТЕЛЬСКИХ ЦЕН НА ОСНОВНЫЕ ГРУППЫ ТОВАРОВ И УСЛУГ

в феврале 2024 г., в % к декабрю 2023 г.

ЗАБАЙКАЛКРАЙСТАТ



● ИПЦ — Продовольственные товары — Непродовольственные товары — Услуги

**ИПЦ**

**101,2**

Продовольственные  
товары

**101,9**

Непродовольственные  
товары

**101,0**

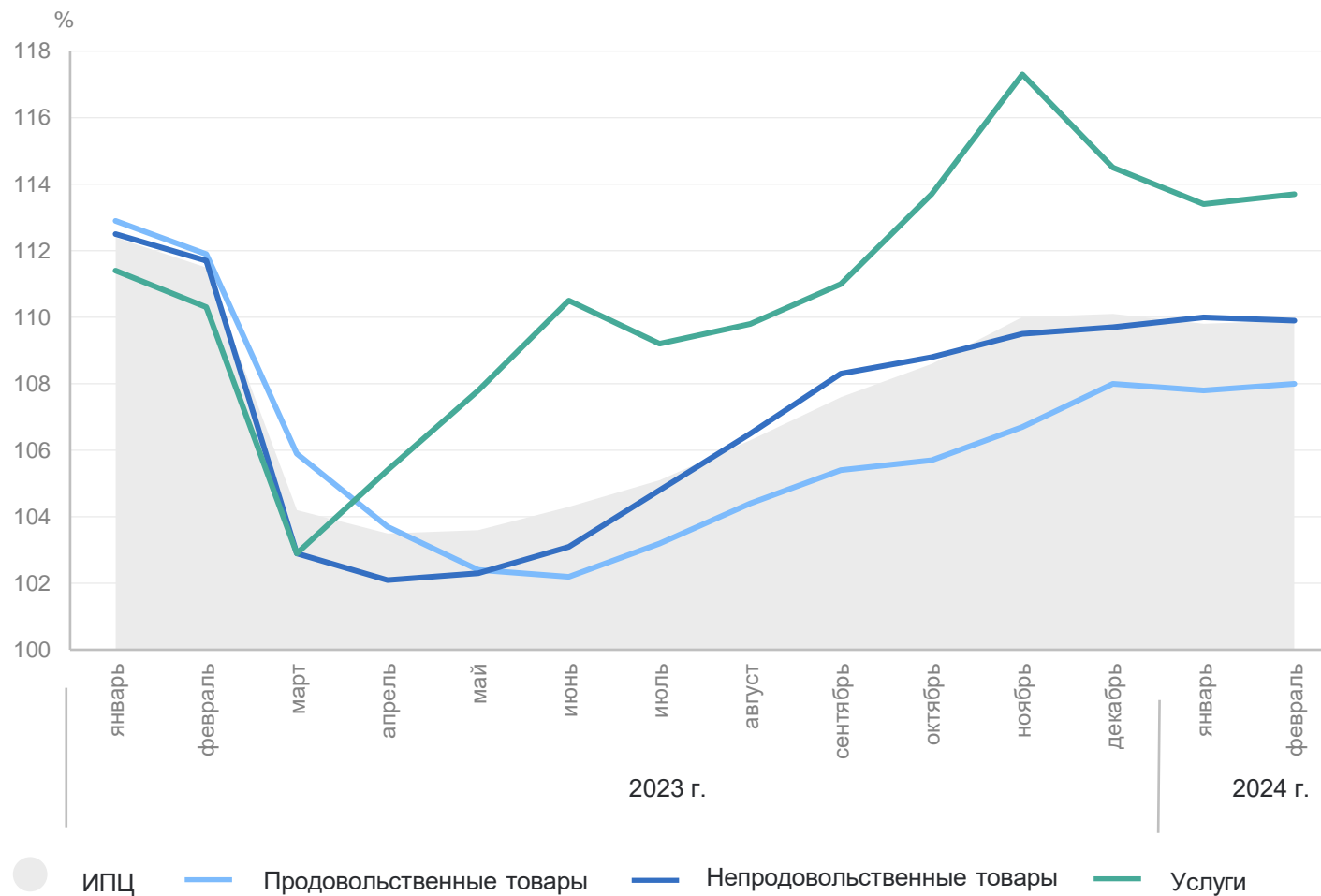
Услуги

**100,5**

# ИНДЕКСЫ ПОТРЕБИТЕЛЬСКИХ ЦЕН НА ОСНОВНЫЕ ГРУППЫ ТОВАРОВ И УСЛУГ

в феврале 2024 г., в % к соответствующему месяцу прошлого года

ЗАБАЙКАЛКРАЙСТАТ



**ИПЦ** **109,9**

Продовольственные  
товары **108,0**

Непродовольственные  
товары **109,9**

Услуги **113,7**

2

Продовольственные товары

# ИНДЕКСЫ ПОТРЕБИТЕЛЬСКИХ ЦЕН НА ОТДЕЛЬНЫЕ ГРУППЫ ПРОДОВОЛЬСТВЕННЫХ ТОВАРОВ

февраль 2024 г. в % к предыдущему месяцу

## ЗАБАЙКАЛКРАЙСТАТ

Мука	105,8% ↑	Соль, соус, специи, концентраты	101,6% ↑	Крупа и бобовые	96,9% ↓
Овощи	103,5% ↑	Молоко и молочная продукция	101,4% ↑	Варенье, джем, повидло, мёд	99,0% ↓
Фрукты и цитрусовые	102,2% ↑	Картофель	101,3% ↑	Чай, кофе, какао	99,1% ↓
Консервы фруктово-ягодные	102,2% ↑	Рыба и морепродукты пищевые	101,1% ↑	Кондитерские изделия	99,6% ↓
Напитки безалкогольные	102,0% ↑	Консервы овощные	101,0% ↑	Макаронные изделия	99,6% ↓
Сыр	101,6% ↑	Яйца	100,9% ↑	Алкогольные напитки	99,7% ↓

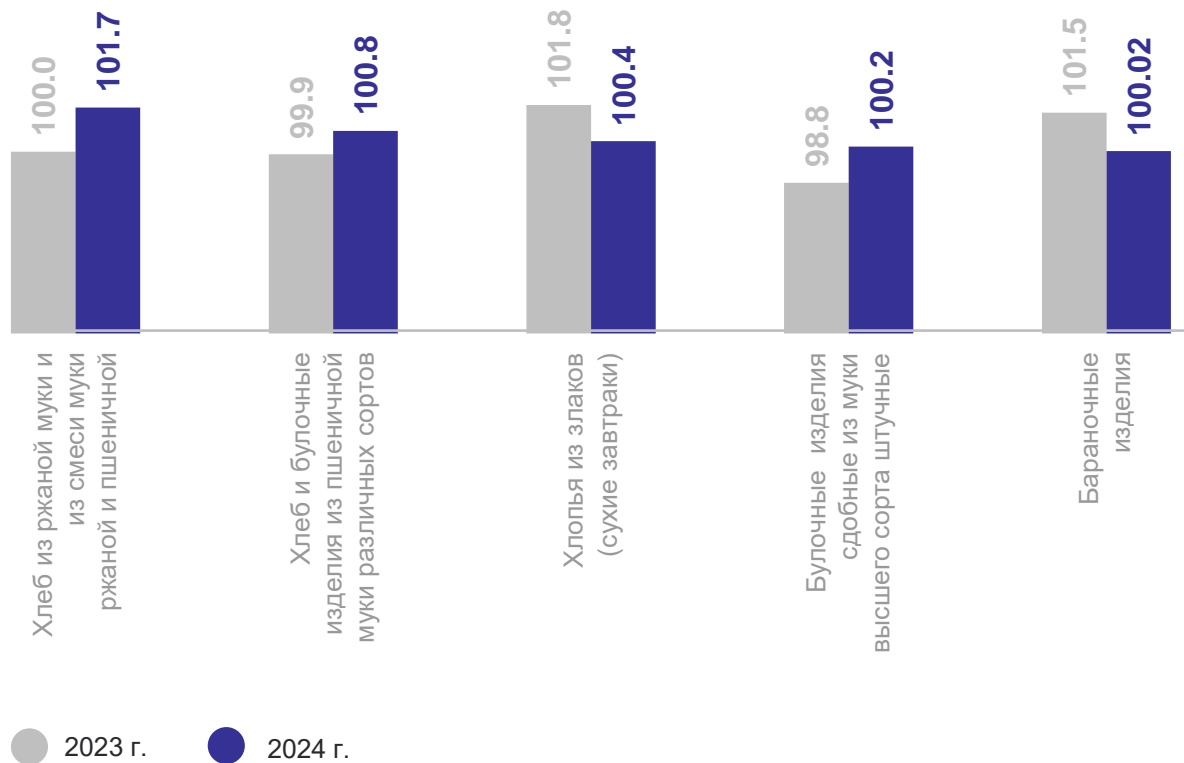
● Повышение ● Понижение



# СРЕДНИЕ ПОТРЕБИТЕЛЬСКИЕ ЦЕНЫ И ИНДЕКСЫ ЦЕН НА ХЛЕБ И ХЛЕБОБУЛОЧНЫЕ ИЗДЕЛИЯ

в феврале 2024 г.

Индексы потребительских цен, в % к предыдущему месяцу



## ЗАБАЙКАЛКРАЙСТАТ

Средние цены, за кг на конец месяца, рублей

	Булочные изделия сдобные из муки высшего сорта штучные	<b>259,27</b>
	Бараночные изделия	<b>252,01</b>
	Хлопья из злаков (сухие завтраки)	<b>557,73</b>
	Хлеб и булочные изделия из пшеничной муки различных сортов, кг	<b>105,76</b>
	Хлеб из ржаной муки и из смеси муки ржаной и пшеничной	<b>114,60</b>

# СРЕДНИЕ ПОТРЕБИТЕЛЬСКИЕ ЦЕНЫ И ИНДЕКСЫ ЦЕН НА ОВОЩИ

в феврале 2024 г.

Индексы потребительских цен, в % к предыдущему месяцу



## ЗАБАЙКАЛКРАЙСТАТ

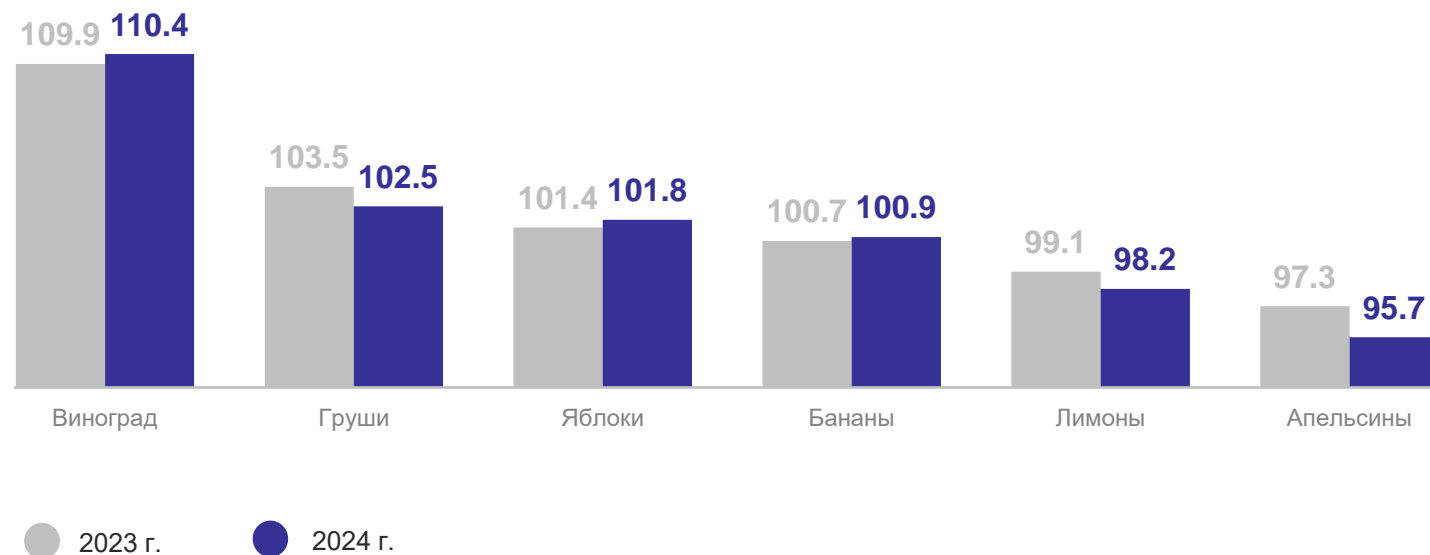
Средние цены, за кг  
на конец месяца, рублей

Огурцы свежие	<b>378,32</b>
Капуста белокочанная свежая	<b>50,54</b>
Лук репчатый	<b>49,08</b>
Морковь	<b>98,17</b>
Помидоры свежие	<b>329,41</b>
Картофель	<b>46,18</b>
Свёкла столовая	<b>68,71</b>

# СРЕДНИЕ ПОТРЕБИТЕЛЬСКИЕ ЦЕНЫ И ИНДЕКСЫ ЦЕН НА ФРУКТЫ И ЦИТРУСОВЫЕ

в феврале 2024 г.

Индексы потребительских цен, в % к предыдущему месяцу



## ЗАБАЙКАЛКРАЙСТАТ

Средние цены, за кг на конец месяца, рублей

Яблоки	201,15
Груши	311,57
Апельсины	220,28
Виноград	407,45
Лимоны	291,26
Бананы	217,94

# 3

## Непродовольственные товары

# ИНДЕКСЫ ПОТРЕБИТЕЛЬСКИХ ЦЕН НА ОТДЕЛЬНЫЕ ГРУППЫ НЕПРОДОВОЛЬСТВЕННЫХ ТОВАРОВ

ЗАБАЙКАЛКРАЙСТАТ

февраль 2024 г., в % к предыдущему месяцу

Ковры и ковровые изделия **109,6% ↑**

Товары для садоводства **104,1% ↑**

Моющие и чистящие средства **103,1% ↑**

Бумажно-беловые товары **101,9% ↑**

Полотенца **101,8% ↑**

Ювелирные изделия **101,3% ↑**

Табачные изделия **100,8% ↑**

Товары для физической культуры и спорта **100,7% ↑**

Мебель **100,7% ↑**

Стеклопосуда **100,6% ↑**

Телерадиотовары **100,5% ↑**

Одежда и бельё **100,5% ↑**

Трикотажные изделия **100,4% ↑**

Медицинские товары **100,3% ↑**

Средства связи **96,5% ↓**

Перевязочные материалы **98,8% ↓**

Электротовары **99,6% ↓**

Игрушки **99,8% ↓**



Повышение



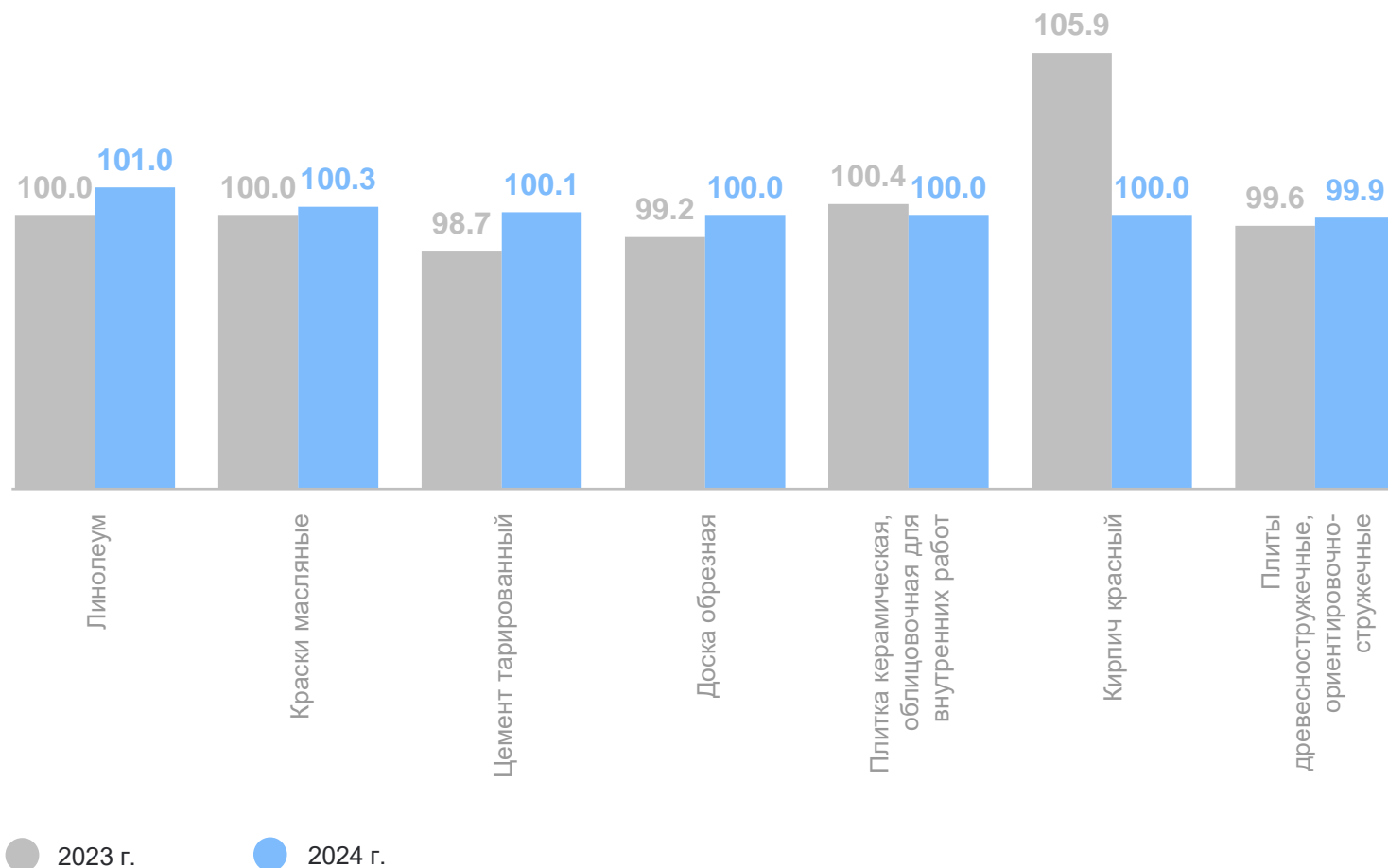
Понижение

# СРЕДНИЕ ПОТРЕБИТЕЛЬСКИЕ ЦЕНЫ И ИНДЕКСЫ ЦЕН НА СТРОИТЕЛЬНЫЕ МАТЕРИАЛЫ

февраль 2024 г.

ЗАБАЙКАЛКРАЙСТАТ

Индексы потребительских цен, в % к предыдущему месяцу



Средние цены на конец месяца, рублей

Доска обрезная, м<sup>3</sup> **18 334,06**

Плиты древесностружечные, ориентировочно-стружечные, м<sup>2</sup> **428,89**

Цемент тарированный, 50 кг **826,22**

Кирпич красный, 1000 шт. **32 539,71**

Линолеум, м<sup>2</sup> **942,28**

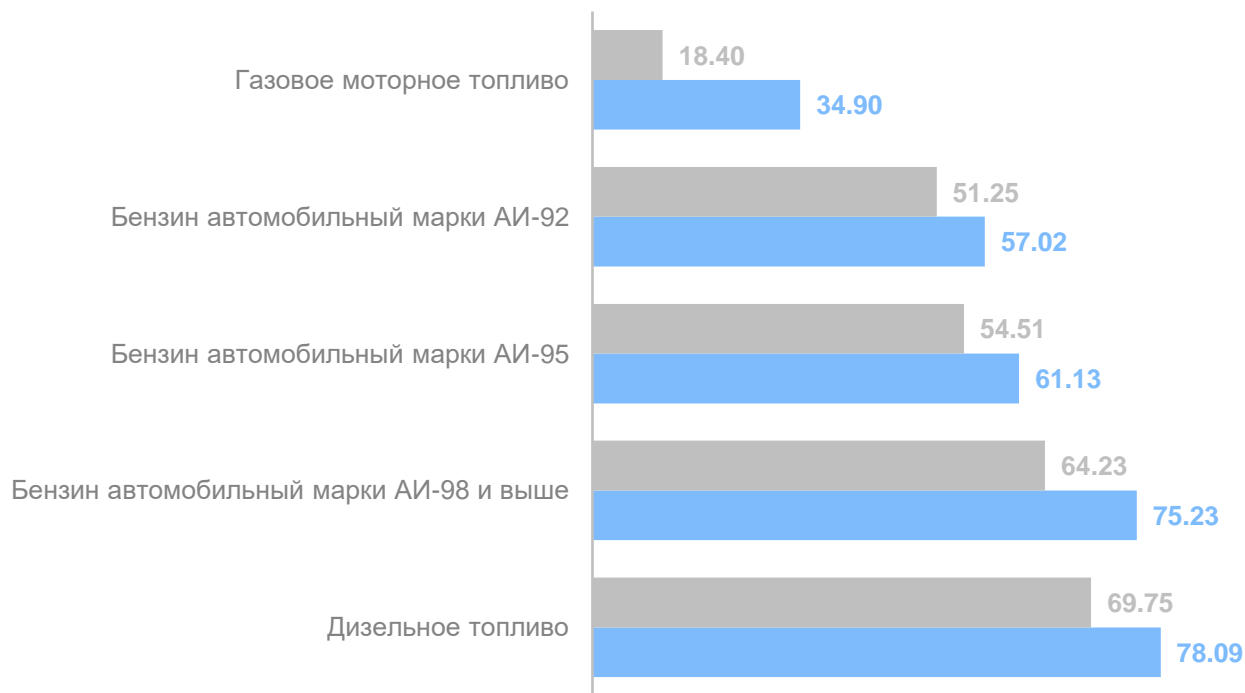
Плитка керамическая, облицовочная для внутренних работ, м<sup>2</sup> **905,37**

Краски масляные, эмали, кг **324,80**

# СРЕДНИЕ ПОТРЕБИТЕЛЬСКИЕ ЦЕНЫ И ИНДЕКСЫ ЦЕН НА ТОПЛИВО МОТОРНОЕ

на конец февраля 2024 г.

Средние цены, рублей за литр



● 2023 г. ● 2024 г.

## ЗАБАЙКАЛКРАЙСТАТ

Индексы цен,  
в % к предыдущему месяцу

	Бензин автомобильный марки АИ-92	100,0
	Бензин автомобильный марки АИ-95	100,01
	Бензин автомобильный марки АИ-98 и выше	100,1
	Дизельное топливо	98,9
	Газовое моторное топливо	106,0

# ИНДЕКСЫ ПОТРЕБИТЕЛЬСКИХ ЦЕН НА МЕДИКАМЕНТЫ

февраль 2024 г., в % к предыдущему месяцу

ЗАБАЙКАЛКРАЙСТАТ

## ЖНВЛП

**100,02**

Глицин, 100 мг, 50 таблеток

**105,3 ↑**

Смекта, порошок 3 г., 10 пакетов

**102,9 ↑**

Панкреатин, 10 таблеток

**96,9 ↓**

Витамин Д3, 10 мл

**98,0 ↓**

Парацетамол, 500 мг, 10 таблеток

**98,0 ↓**

## НЖНВЛП

**100,4**

Синупрет, 50 таблеток

**106,6 ↑**

Ингалипт, аэрозоль, 30 мл

**101,7 ↑**

Поливитамины, 10 шт

**97,9 ↓**

Кеторол Экспресс, 10 мг, 10 таблеток

**98,7 ↓**

Корвалол, 25 мл

**98,7 ↓**



# ИНДЕКСЫ ПОТРЕБИТЕЛЬСКИХ ЦЕН И ТАРИФОВ НА УСЛУГИ

февраль 2024 г., в % к предыдущему месяцу

ЗАБАЙКАЛКРАЙСТАТ

Услуги бань  
и душевых

**114,0%** ↑

Железнодорожный  
транспорт

**113,4%** ↑

Экскурсионные  
услуги

**111,9%** ↑

Воздушный  
транспорт

**111,7%** ↑

Услуги в сфере  
зарубежного туризма

**108,5%** ↑

Санаторно-  
оздоровительные услуги

**108,2%** ↑

Ремонт, пошив одежды  
и обуви

**103,5%** ↑

Химическая чистка,  
услуги прачечных

**102,0%** ↑

Городской пассажирский  
транспорт

**100,7%** ↑

Услуги  
парикмахерских

**100,2%** ↑

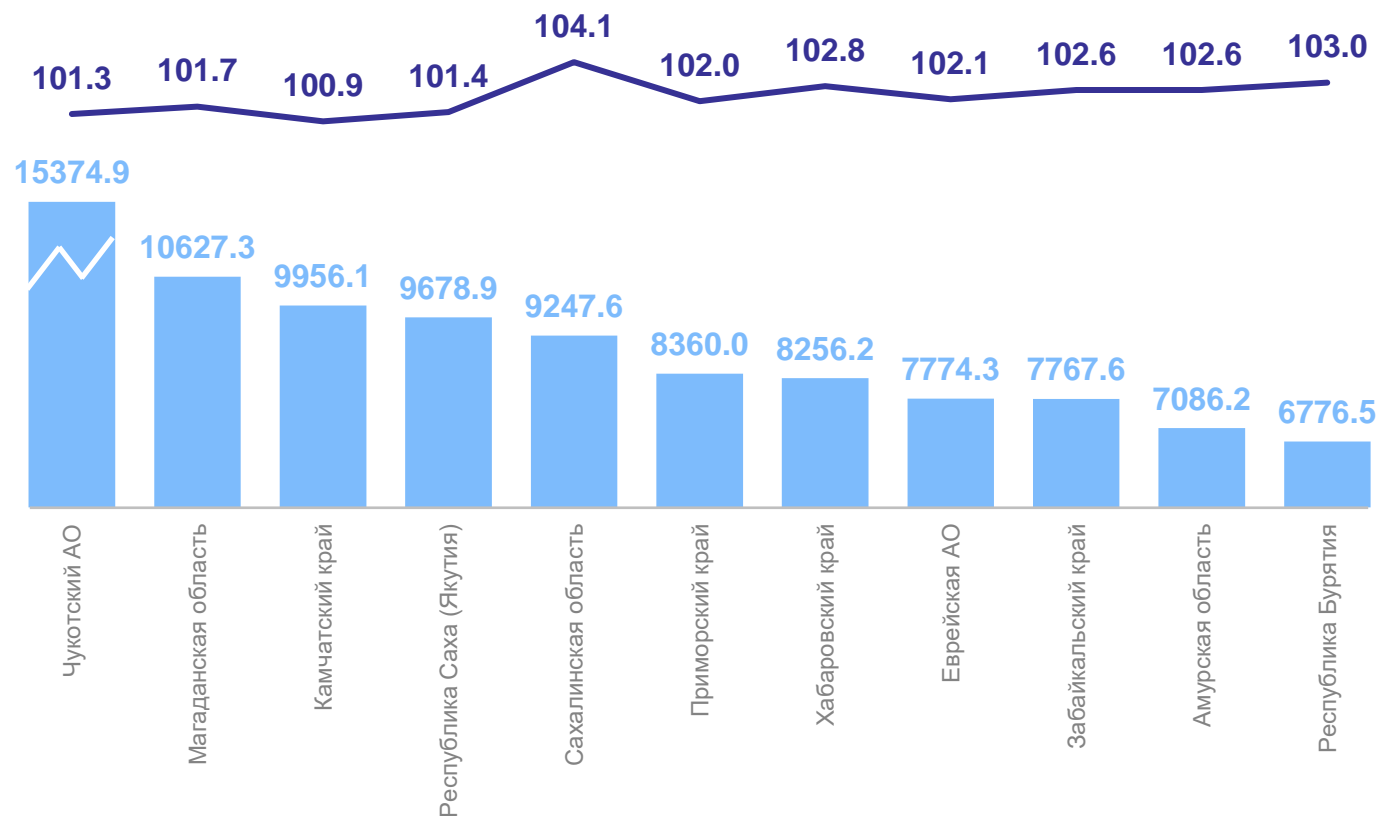
● Повышение

● Понижение

# СТОИМОСТЬ И ИЗМЕНЕНИЕ СТОИМОСТИ УСЛОВНОГО (МИНИМАЛЬНОГО) НАБОРА ПРОДУКТОВ ПИТАНИЯ

по регионам Дальневосточного Федерального округа, февраль 2024 г., рублей

## ЗАБАЙКАЛКРАЙСТАТ



● Рублей

● В % к декабрю 2023 г.

Российская Федерация

**6 075,5** рублей

в % к декабрю 2023 г.

**102,6%**

Дальневосточный  
Федеральный округ

**8 241,0** рублей

в % к декабрю 2023 г.

**102,2%**